

Landsmøtet.

Økonomisk rapport for landsmøteperioden

4



Landsmøtehefte 4

Representantskapets økonomiske rapport

for

landsmøteperioden 2019 – 2022

1.	INNLEDNING	3
2.	FORBUNDET	4
2.1	MEDLEMSUTVIKLINGEN	4
2.2	Hovedtall fra årsregnskapene for perioden 2019 - 2022	6
2.1.	Driftsinntekter	7
2.2.	Medlemsvariable kostnader	8
2.3.	Driftskostnader	9
2.4.	Driftsresultat	10
2.5.	Finansinntekter og finanskostnader	11
2.5.1.	Utviklingen i perioden	11
2.5.2.	Finansinntektene	12
2.5.3.	Finanskostnader	12
2.6.	Årsresultater	13
2.6.1.	Utviklingen totalt	13
2.7.	Egenkapitalutviklingen	13
2.8.	Prioriterte oppgaver og Aktiviteter	14
3.	ØKONOMISK UTVIKLING I AVDELINGENE	15
3.1.	Kontingentinntekter	15
3.2.	Egenkapital	16
3.3.	Kontingentsatser	17
4.	Vedlegg	18

1. INNLEDNING

Ifølge forbundets vedtekter pkt. 2.3.2 Oppgaver og myndighetsområde skal representantskapet hvert år blant annet godkjenne beretning og regnskap, samt utarbeide økonomisk rapport til landsmøtet for landsmøteperioden.

Alle årsregnskapene i landsmøteperioden er enstemmig godkjent av representantskapet. Denne rapporten er utarbeidet for å informere landsmøtet om den økonomiske situasjonen i perioden 2019 – 2022.

Overordnet driftes Fellesforbundet etter bestemmelsene i vedtektenes i pkt. 2.6.2 hvor det heter:

- 1 Forbundsstyret fastsetter hvem i forbundets ledelse som kan forplikte forbundet i tillegg til forbundsleder og nestleder. Ingen av dem som gis slik fullmakt kan forplikte forbundet alene.*
- 2 Dersom det ikke foreligger spesielle forhold, skal forbundet dekke den løpende driften i en landsmøteperiode gjennom sine driftsinntekter.*
- 3 Forbundet skal opparbeide en økonomisk beredskap som dekker utbetaling av konfliktstønad i fire uker med egne midler.*
- 4 Forbundets midler skal plasseres slik at forbundet har nok midler til på kort varsel å dekke utbetaling av konfliktstønad i fire uker. Forbundsstyret skal på dette grunnlag fastsette nærmere retningslinjer for plassering av forbundets midler. I disse retningslinjene skal det bl.a. legges vekt på forbundets strategiske interesse og retningslinjene skal utarbeides under forutsetning om at forbundet skal plassere midlene langsiktig.*

Landsmøteperioden 2019 til 2022 har vært en god periode resultatmessig for forbundet. Årsregnskapene har driftsoverskudd, finansoverskudd og gode årsresultat for alle årene.

Fra 2019 til 2022 har forbundet hatt en medlemsvekst. Det totale medlemstallet har økt, det samme har antall yrkesaktive og antall fullt betalende medlemmer.

2019 var et normalår med full drift, hvor det både ble avholdt landsmøte på høsten og hvor det ble sammenslåing med Norsk Transportarbeiderforbund fra 1. juni. 2020 og 2021 bærer preg av perioder med lav faglig aktivitet pga. nedstengning og covid-19 situasjon. Mens 2022 igjen er ett år med full drift igjen, og hvor mye av aktiviteter som ble utsatt i 2021 har blitt gjennomført.

Det er avholdt møter i de vedtektsfestede organer i henhold til fastlagte planer. Det er gjennomført møter i tariff/bransjeråd, tariffoppgjør, medlems og tillitsvalgskolering, bransjekonferanser og andre faglige konferanser, internasjonalt arbeid, fagopplæring, likestilling, HMS, arbeidsliv, og konsernfaglig arbeid. Mye av møtene har foregått på digitale plattformer i store deler av årene 2020 og 2021, noe som har medført reduserte reise- og møtekostnader. Planlagte sentrale tiltak knyttet til representantskapets prioriterte oppgaver er innarbeidet i de årlige budsjettene og prioritert igjennom forbundsstyrets behandling.

Forbundets midler er plassert på en forsvarlig måte, og de har en god spredning på bank, aksjer, andeler og forvaltningsportefølje hos Grieg Investor. Alle årsregnskapene i perioden har positive finansresultat og årsresultat, som igjen har gitt en solid økning av forbundets egenkapital. Forbundet har opparbeidet konfliktberedskap som tilfredsstiller vedtektenes bestemmelser om beredskap.

Forbundet har hatt Ernst & Young AS som revisor i hele perioden. Forbundet investeringsportefølje forvaltes hos Grieg Investor. Representantskapet er trygge på at dette bidrar til å sikre forbundets økonomiske verdier på en god måte.

2. FORBUNDET

Forbundet eier selskapet, AS Eiendommer med tilhørende datterselskap Målevirksomhetens Fellesutvalgs Fond AS. I landsmøteperioden er det ikke utarbeidet konsernregnskap. Selskapene kommer frem i forbundets årsregnskap med egne poster i balansen under finansielle anleggsmidler.

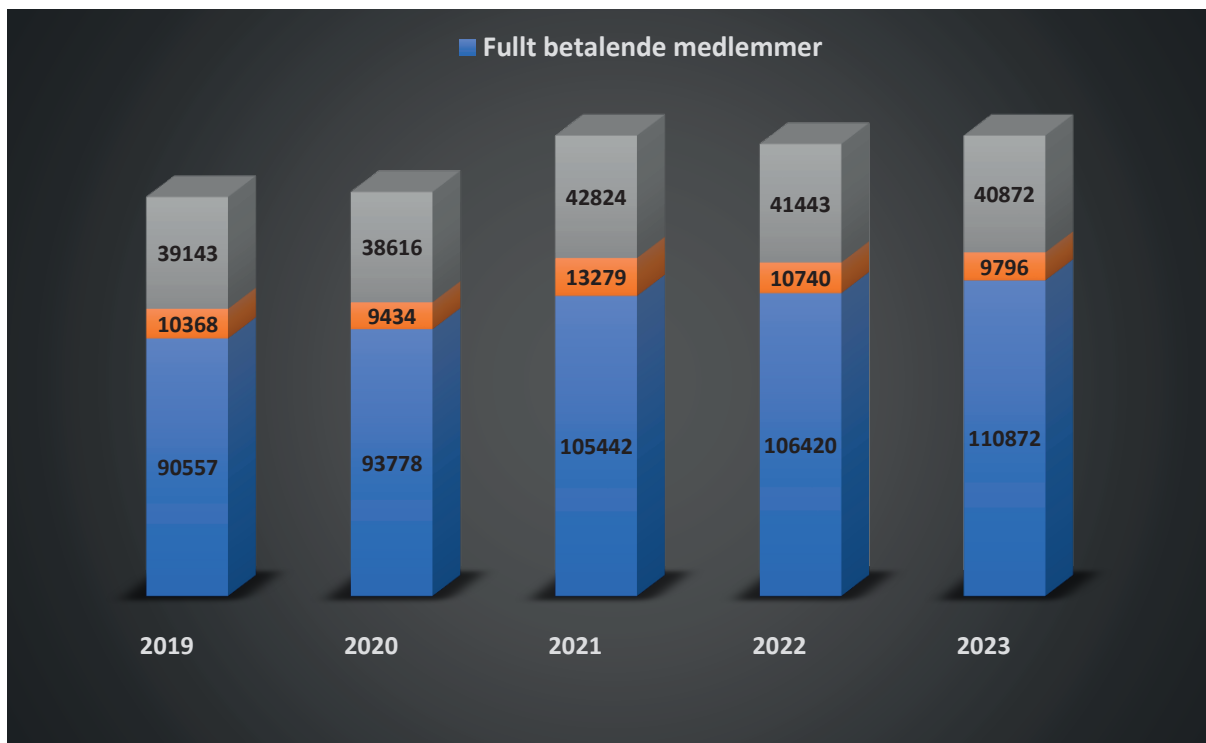
2.1 MEDLEMSUTVIKLINGEN

I perioden fra 01.01.2019 til 01.01.2023 har forbundet hatt en økning i det totale medlemstallet på 22 078 medlemmer. Det har vært en økning på 19 390 yrkesaktive medlemmer i samme periode. Fra 1. juni 2019 ble Norsk Transportarbeiderforbund en del av Fellesforbundet med totalt 19 947 medlemmer, hvorav 15 103 var fullt betalende medlemmer

Tabell 1: Utviklingen i antall medlemmer per 01.01. i de enkelte år i landsmøteperioden fordelt etter medlemskategori

År	Totalt	Betalende medlemmer					Fritatte medlemmer		
		I alt	Fullt bet.	Minste kont.	VTA	Student	I alt	Varig	Midlertidig
2019	142 591	103 448	90 557	10 368	1 129	1 394	39 143	37 511	1 632
2020	144 592	105 976	93 778	9 434	1 174	1 590	38 616	36 659	1 957
2021	164 679	121 855	105 442	13 279	1 205	1 929	42 824	41 034	1 790
2022	161 741	120 298	106 420	10 740	1 246	1 892	41 443	39 890	1 553
2023	164 669	123 797	110 872	9 796	1 334	1 795	40 872	39 411	1 461

Figur 1: Utviklingen i antall medlemmer per 01.01. i de enkelte år i landsmøteperioden fordelt etter medlemskategori

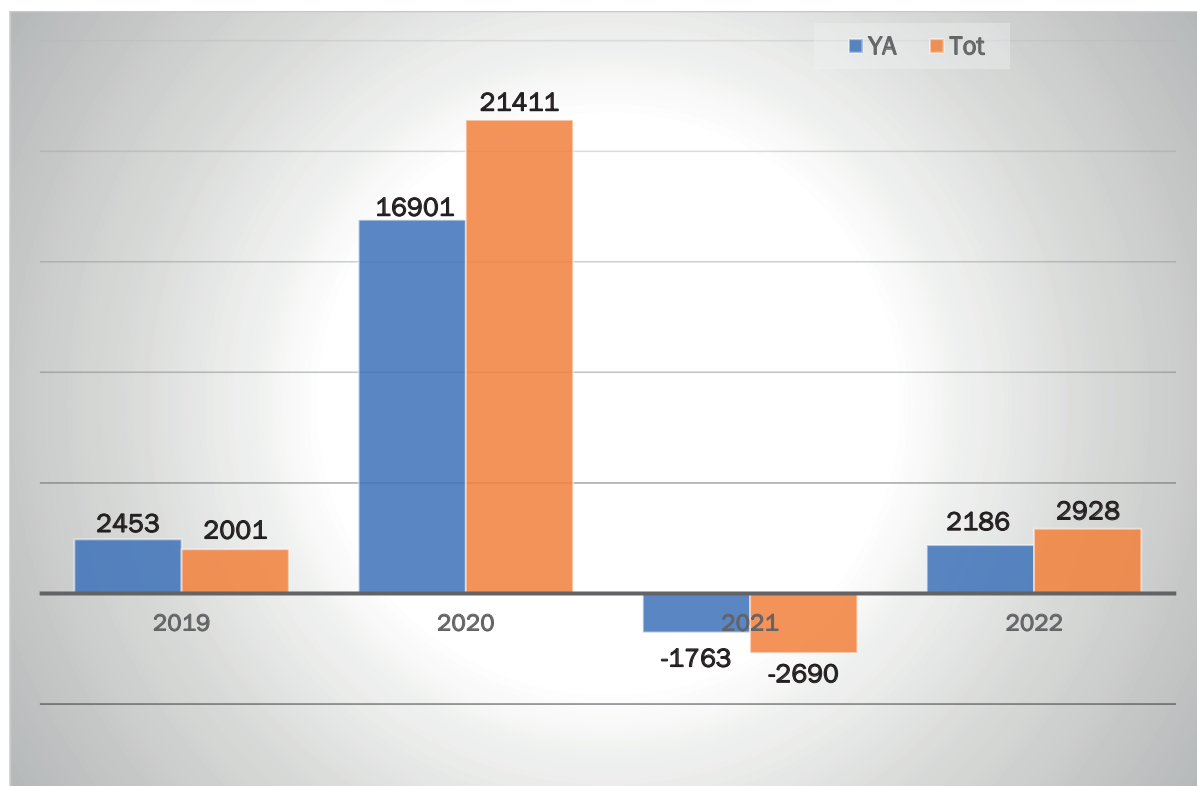


Medlemmene fra NTF ble først konvertert over til forbundets medlemssystem Fane2 den 20.januar 2020, og inngår derfor ikke i tallene fra 01.01.2020.

Tabell 2: Antall totalt og antall yrkesaktive medlemmer pr. 01.01.2019 og 01.01.2022 fordelt pr. fylke

Fylke	Yrkesaktive medlemmer			Totalt medlemmer		
	01.01.2019	01.01.2023	Endring	01.01.2019	01.01.2023	Endring
Viken	13 473	14 677	1 204	21 815	19 927	-1 888
Oslo	10 558	13 360	2 802	15 451	17 081	1 630
Innlandet	9 299	7 189	-2 110	14 488	9 945	-4 543
Vestfold og Telemark	8 409	8 401	-8	12 506	11 305	-1 201
Agder	4 707	13 386	8 679	6 963	21 400	14 437
Rogaland	10 556	10 784	228	14 141	16 320	2 179
Vestlandet	13 952	9 617	-4 335	18 366	13 640	-4 726
Møre og Romsdal	6 353	5 696	-657	8 754	8 237	-517
Trøndelag	13 261	16 914	3 653	17 263	21 811	4 548
Nordland	6 600	16 227	9 627	9 008	20 857	11 849
Troms og Finnmark	3 111	3 418	307	3 836	4 146	310
Totalt	100 279	119 669	19 390	142 591	164 669	22 078

Figur 2: Utvikling i antall yrkesaktive medlemmer i perioden 2019-2022



2.2 HOVEDTALL FRA ÅRSREGNSKAPENE FOR PERIODEN 2019 - 2022

Tabell 3 - tall i hele 1000	RESULTATREGNSKAP			
	2022	2021	2020	2019
Kontingentinntekter	652 338	599 285	590 525	567 465
Ny kontingent fordeling avdelingene	-57 069	-51 924	-51 792	
Netto kontingentinntekter	595 269	547 362	538 733	567 465
Salg av materiell	5	80	5	10
Refusjon av kostnader	62 773	42 707	45 573	54 681
Tilkjente saksomkostninger	5 406	4 143	3 804	2 711
Andre driftsinntekter	34 359	1 446	3 200	1 272
<i>Sum driftsinntekter</i>	<i>697 812</i>	<i>595 738</i>	<i>591 315</i>	<i>626 139</i>
Kontingent til LO	98 663	89 844	87 812	83 043
Andre kontingenter	6 198	5 930	5 809	4 844
LO favør innboforsikring	124 269	122 443	120 185	111 856
LO favør innboforsikring reserverte	18	12	28	9
LO favør grunnforsikringen	36 393	35 534	39 129	36 632
Andre forsikringer og bidrag	36 704	-3 576	-15 325	13 281
Konfliktstønad	0	8	10 826	2 879
<i>Sum medlemsvariable kostnader</i>	<i>302 245</i>	<i>250 195</i>	<i>248 463</i>	<i>252 544</i>
Lønn, pensjoner, aga andre personalkostnader	175 508	166 909	155 344	153 729
Avskrivninger	4 311	3 867	3 138	2 289
Nedskrivning	0	0	0	0
Husleie, flytting og endring av kontorlokale	25 130	23 782	26 325	23 686
Kontorer og kontorhold	17 062	14 497	17 166	14 697
Kjøp av eksterne tjenester	15 790	15 358	14 654	14 144
Eksterne honorarer	22 406	29 017	25 330	25 102
Reiser møter og representasjon	32 983	16 040	18 472	37 297
Informasjon	23 440	23 828	26 216	21 525
Opplæring og kurs	42 001	24 269	24 368	37 526
Bevilgninger	1 625	3 295	1 120	2 810
Tilskudd	413	265	277	271
Annen driftskostnad	5 309	3 803	1 015	3 072
<i>Driftskostnader før fondsavsetninger</i>	<i>365 978</i>	<i>324 932</i>	<i>313 424</i>	<i>336 115</i>
Avsetning kostnader landsmøtet	10 000	7 750	7 750	0
Tilbakeført fondsavsetninger	0	0	0	-21 753
<i>Netto driftskostnader</i>	<i>375 978</i>	<i>332 682</i>	<i>321 174</i>	<i>314 361</i>
Driftsresultat før tilskudd til avdelingene	19 589	12 861	21 434	59 234
Tilskudd til avdelingene	0	0	0	27 384
<i>Driftsresultat</i>	<i>19 589</i>	<i>12 861</i>	<i>21 434</i>	<i>31 849</i>
Annen renteinntekt	129 791	183 695	121 914	133 661
Finanskostnader	6 059	5 936	4 825	7 465
Nedskrivning finansielle anleggsmidler	68 336	5 792	0	0
<i>Sum netto finans</i>	<i>55 396</i>	<i>171 967</i>	<i>117 089</i>	<i>126 195</i>
Ordinært resultat	74 984	184 828	138 523	158 045
Årsresultat	74 984	184 828	138 523	158 045

2.1. DRIFTSINNTEKTER

Forbundets driftsinntekter har i landsmøteperioden vært litt lavere i 2020 og 2021 enn i 2019, mens i 2022 tar det seg veldig opp igjen. Dette har stor sammenheng med at de to midterste årene bærer preg av liten faglig aktivitet pga. nedstengning og covid-19 situasjon som har preget store deler av disse årene.

2.2.1 Kontingentinntekter

Brutto kontingentinntekter i perioden øker fra 567,5 mill. i 2019 til 652,3 i 2022. I 2019 økt kontingentinntektene med 61,9 mill. som kom i forbindelse med sammenslåingen med NTF fra 1. juni.

På landsmøte i 2019 ble det vedtatt at tilskudd til avdelingene skulle opphøre mot at det skulle overføres 0,11 % av forbundets andel på 1,18 % til avdelingene basert på deres antall yrkesaktive medlemmer.

Dette har medført at forbundet har hatt mindre netto kontingentinntekter i både 2020 og 2021 sammenlignet med 2019. Avdelingene har fått overført betydelig mere midler med den nye modellen enn de ville ha fått med tilskuddet de fikk frem til og med året 2019.

Nedenfor en tabell som viser dagens ordning mot hva avvirket tilskuddsordning ville ha gitt:

Tabell 4 Visning av hva tilskuddsordning ville ha gitt i landsmøteperioden:

År	2019	2020	2021	2022
0,11 % av forbundets 1,18 %	0	51 792 650	51 923 738	57 069 105
Tilskudd	27 384 360	29 397 445	31 200 645	33 160 237
Økt overføring til avdeling	-	22 395 205	20 723 093	23 908 868

Dagens ordning med fordeling av midler på antall yrkesaktive medlemmer har i landsmøteperioden (2020 -2022) tilført avdelingene 67 mill. mer enn hva tidligere tilskuddsordning ville ha gitt.

I 2019 fikk forbundet tilført 15 103 fullt betalende medlemmer fra NTF.

I 2020 gikk det totale medlemstallet ned med 158 medlemmer og antall fullt betalende gikk ned med

3 178 medlemmer. I 2020 ble et større antall medlemmer innenfor bransjene hotell, restaurant og reiseliv permittert. I gjennomsnitt var det 5 551 medlemmer permitterte gjennom hele 2020. I 2021 gikk det totale medlemstallet ned med 2 938 medlemmer, mens antall fullt betalende medlemmer økte med 978 medlemmer. Antall permitterte gikk ned fra 3 197 til 751 ved utgangen av 2021.

I 2022 gikk det totale medlemstallet opp med 2 928 medlemmer, og antall fullt betalende medlemmer økte med 4 452. Ved utgangen av året var det registrert 167 permitterte medlemmer.

Antall fullt betalende medlemmer påvirker kontingentinntektene i stor grad, sammen med lønnsutviklingen til medlemmene.

2.2.2 Andre driftsinntekter

Av andre inntekter utgjør OU- midler hvert år den største andelen. I perioden har forbundet fått refundert 205,1 mill. i tildelte OU midler som benyttes til lokal og sentral kurs, inkludert er også refusjon fra fond for regionale verneombud i bygge og anleggsbransjen som skal dekke alle kostnader i henhold til forskrift.

Tilkjente saksomkostninger knyttet til juridiske saker for medlemmer utgjør 16,1 mill. for hele perioden.

I 2022 er det ført em ekstra ordinær inntekt på MNOK 33,1 under andre inntekter. Dette er en overføring fra fondet til grunnforsikringen. LO har administrert ordningen, men i slutten av 2022

ble det vedtatt å flytte ordningen og oppløse fondet. Midlene på fondet ble fordelt på de respektive forbundene.

2.2. MEDLEMSVARIABLE KOSTNADER

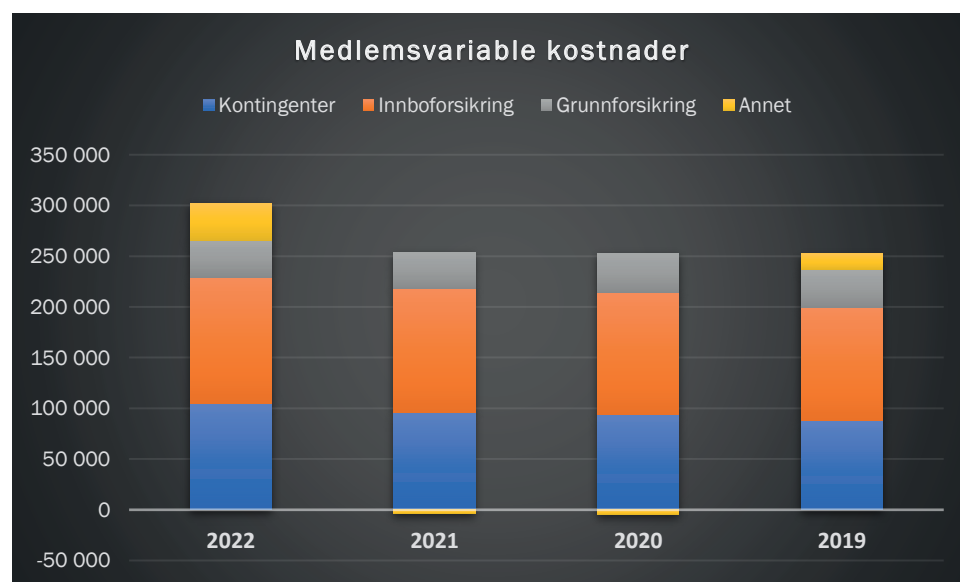
Medlemsvariable kostnader er kostnader som avhenger direkte av antall medlemmer eller av innbetalt kontingent.

De største medlemsvariable kostnadene er kontingent til LO og medlemsforsikringen LO favør Innbo. Disse kostnadene utgjør en betydelig del av totalkostnadene til forbundet. Grunnlaget for kontingent til LO er nedfelt i LOs vedtekter § 16 og utgjør 0,2 % av medlemmenes lønnsmasse. Med grunnlag i kongressvedtak får forbund med ren prosentkontingent en reduksjon i kontingenten til LO på 7,5 %.

Kostnadene til LO favør innbo og grunnforsikringen beregnes med grunnlag i antall medlemmer og premien på forsikringene reguleres av Fellesutvalget hver høst.

Pr. 31.12.2021 var det avsatt 250,3 mill. til å dekke fremtidige forpliktelser knyttet til forsikringsordningen for fritatte medlemmer under 75 år. Ved årets beregning er en prisstigning på 4% lagt til grunn. Beregningen per 31.12.2022 viser en forpliktelse på 284,9 mill. Endring i avsetningen på 34,6 mill. er ført som kostnad under forsikrings- og kontingentkostnader. I landsmøteperioden har forsikringsforpliktelsen variert hvert år. I 2020 og 2021 er endringen ført som en kostnadsreduksjon.

Figur 3: Utvikling i medlemsvariable kostnader i perioden 2015-2018 fordelt etter kostnadstyper



2.3. DRIFTSKOSTNADER

Driftskostnadene for 2019 var på 336,1 mill. Året var preget av høy aktivitet, hvor landsmøte var den største enkelthendelsen med en total kostnad på 30,7 mill.

NTF sammenslutningen medførte også en del økte kostnader, antall ansatte økte med 18 personer, NTF sine lokaler i Brugata m.m.

I 2020 og 2021 ligger de totale driftskostnadene lavere da den faglige aktiviteten enten ble utsatt eller avlyst pga. nedstengning og covid-19 situasjon.

Personalkostnader er en av de største driftskostnadene i forbundet, og utgjør i 2022 47,9 % av de totale driftskostnadene. I disse kostnadene inngår tapt arbeidsfortjeneste, honorar til forbundsstyrets faste medlemmer og møtegodtgjørelse til varamedlemmer i forbundsstyret

Utviklingen av lønnskostnader i perioden er i figuren under.

Figur 4: Utvikling av lønnskostnader



På landsmøte ble forbundsledelsen utvidet med en person til 8 valgte. Dette var med bakgrunn i sammenslutningen med NTF 1. juni samme år. Etter 2019 har antall ansatte økt fra 160 ansatte ved utgangen av 2019 til 173 ansatte ved utgangen av 2022.

Husleie, flytting og endringer har kun hatt en normal prisutvikling i perioden. Det har ikke vært gjort noen utvidelser av lokaler. Forbundet fikk til en avtale om fremleie av NTF sine lokaler i slutten av 2020.

I 2022, den 3. november flyttet forbundet fra Lilletorget til nye lokaler i Sundt kvartalet. Tidligere var de ansatte fordelt på fire etasjer, mens i nye lokaler fikk alle plass i en og samme etasje.

Det har blitt investert i nye kontormøbler, IT-utstyr og annet i løpet av siste kvartalet i 2022. Dette vil medføre en god del avskrivninger de neste årene.

Eksterne honorarer utgjør en større del, spesielt i 2021 hvor det ble omfordelt en del midler fra reisekostnader til kommunikasjonsarbeid pga. nedstengning og covid-19. Det ble bl.a. utarbeidet ny profil og utviklet nye nettsider.

Reisekostnader varierer veldig i perioden og er spesielt lave i 2020 og 2021 og er da knyttet til lav faglig aktivitet som nevnt tidligere.

Det samme gjelder for Opplæring kurs som ligger på rundt 24 mill. i 2020 og 2021, mens det øker til 42 mill. i 2022 som er et normalt år og som har større aktivitet enn normalt.

Informasjon var noe høyere i 2020 da det ble spesielt satset på annonsering og radioreklame.

Bevilgninger varierer noe i perioden, noe som skyldes bevilgninger til Stortingsvalg i 2021 og kommune- og fylkesvalg i 2019.

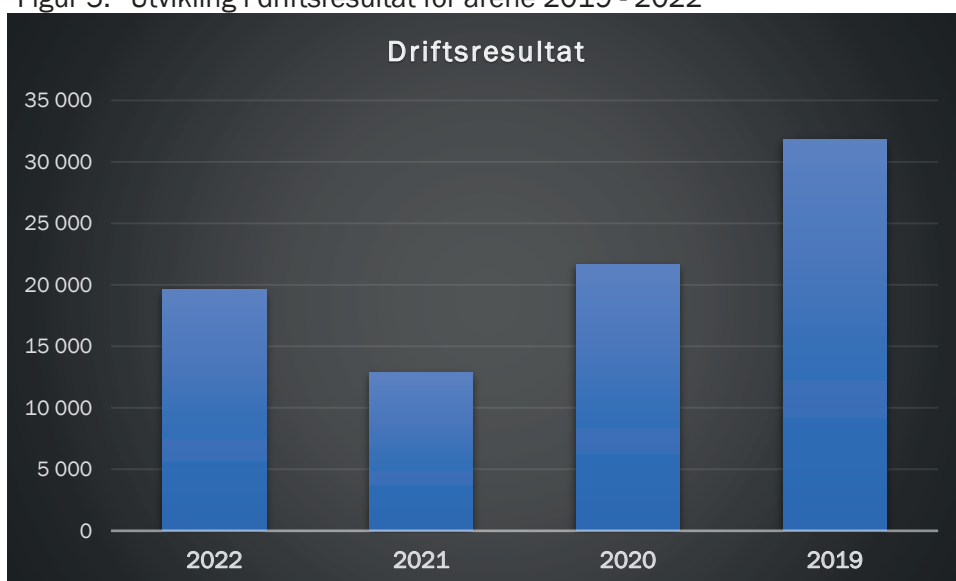
Andre driftskostnader øker spesielt i 2022. Det er spesielt idømte saksomkostninger og rettsgebyrer som er høye og utgjør 2,4 mill. Øvrige kostnader er innkjøp av nåler, diplomer m.m. til medlemmer som har jubileum.

Avsetning til landsmøte ble økt fra 2021 til 2022 fra 7.7 mill. til 10 mill. pga. den høye prisstigningen som har vært.

2.4. DRIFTSRESULTAT

Driftsresultatet til forbundet framkommer av summen av driftsinntekter med fratrukk av medlemsvariable kostnader, kostnader til administrativ drift av forbundet og kostnader til ulike aktiviteter. Utviklingen i driftsresultatet de fire siste årene har en positiv utvikling og er vist i figur 7.

Figur 5: Utvikling i driftsresultat for årene 2019 - 2022



Driftsoverskudd for 2022 skyldes i stor grad den ekstra ordinære inntekten fra fondet til grunnforsikringen som ble oppløst og hvor forbundet mottok 33,1 mill. Driftsoverskudd for 2021 og 2020 skyldes i stor grad den lave faglige aktiviteten, samt at det for begge årene ble en kostnadsreduksjon av forsikringsforpliktelsen på henholdsvis 5,8 mill. i 2021 og 17,2 mill. i 2020 som da reduserer de variable medlemskostnadene.

2.5. FINANSINTEKTER OG FINANSKOSTNADER

2.5.1. Utviklingen i perioden

Finansinntektene består tradisjonelt av bankrenter, renter på utlån og rentebærende verdipapirer samt gevinster tilknyttet plasseringer i aksje-, pengemarkeds- og obligasjonsfond. Det er i landsmøteperioden utført flere aktiviteter av finansiell karakter som har fått resultatmessige konsekvenser både på inntekts- og kostnadssiden. Utviklingen i forbundets bokførte finansielle poster er vist i tabell 10 og figur 7.

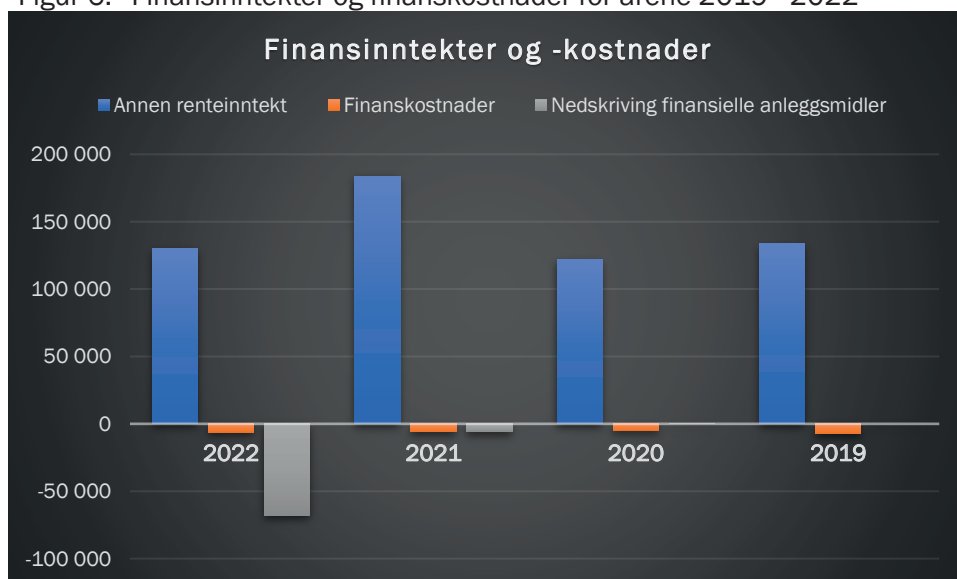
Ny strategi for kapitalforvaltning

I hver landsmøteperiode skal forbundsstyret revidere forbundets strategi for kapitalforvaltning. Denne ble sist revidert med bistand fra Grieg Investor i 2017. Det har siden november i 2022 vært et pågående arbeid med å revidere strategi for kapitalforvaltning, hvor bl.a. revisjonskomiteen har deltatt og vært opptatt av at strategien må ses i sammenheng med åpenhetsloven. I skrivende stund er ikke revidert strategi vedtatt i forbundsstyret, men den vil nok være det i god tid før landsmøte i oktober. Arbeidet har vært interessant og veldig lærerikt for alle parter inkludert Grieg Investor.

Strategi for kapitalforvaltning begrenser seg til forbundets mest likvide midler. Kapitalen fordeles som bankinnskudd for daglig drift, separate bankinnskudd definert som konfliktberedskap og separat investeringsportefølje definert som langsiktig investert kapital.

I strategien er investeringsrammene for investeringsporteføljen 40% i aksjefond, 55% i obligasjonsfond (tidligere 50%) og 5% i pengemarkedsfond (tidligere 10%).

Figur 6: Finansinntekter og finanskostnader for årene 2019 - 2022



Netto finans for 2022 er på 55,4 mill. i 2021 var det 172 mill., en nedgang på hele 116,6 mill.

2.5.2. Finansinntektene

Vi har hvert år i landsmøteperioden 2019 til 2022 hatt finansinntekter som kommer i tillegg til rentene på våre rentebærende aktiva. Dette er inntekter i form av utbytte på vårt eierskap i Sparebank 1 Østlandet, Sparebank 1 Gruppen AS og Sparebank1 forvaltning, samt realiserte gevinster knyttet til investeringsporteføljen i penge- og aksjemarkedet.

Realiserte gevinster knyttet til investeringsporteføljen har i landsmøteperioden variert. Hensikten med transaksjonene, i hovedsak en gang i året, har vært å rebalansere porteføljen i henhold til vedtatt strategi for investeringsporteføljen.

Renteinntekter på bank har økt fra 6 mill. i 2021 til 23,3 mill. i 2022. Aksjeutbytte derimot har gått ned fra 46,3 mill. i 2021 til 27,7 mill. i 2022. Det samme har renter på verdipapirer, i 2022 ble det 17,6 mill. mens i 2021 var det 32,5 mill. Kursgevinst i 2022 ble på 53,5 mill., mens i 2021 ble det 94,4 mill.

Forbundet bokfører verdien på investeringsporteføljen etter laveste verdis prinsipp. Prinsippet medfører at urealisert gevinst tilhørende investeringene i penge- og aksjemarkedet på 346,9 mill. ikke er bokført, sammenlignet med 2021 hvor det var 463,9 mill.

Investeringsporteføljen har hatt en samlet negativ avkastning på -6,39 % i 2022 mot +8,49 % i 2021.

For aksjefondene, obligasjonsfondene og pengemarkedsfondene er avkastningen henholdsvis -6,97 %, -7,11 % og +1,57 %.

2.5.3. Finanskostnader

I landsmøteperioden har finanskostnadene i hovedsak bestått av realiserte og urealiserte kurstap tilknyttet investeringsporteføljen, samt honorarkostnader til forvaltere av enkeltfond tilhørende samme portefølje.

Realiserte kurstap har årlig variert fra til sammen 0,2 mill. til 3,3 mill. Urealiserte kurstap har variert fra til sammen 0,6 mill. til 9,5 mill. Tapene i landsmøteperioden har oppstått som en konsekvens av rebalansering av investeringsporteføljen og ved tilhørende salg av andeler i enkeltfond.

Årlige honorarkostnader til forvaltere av enkeltfond i investeringsporteføljen har variert mellom 4 mill. og 5,6 mill.

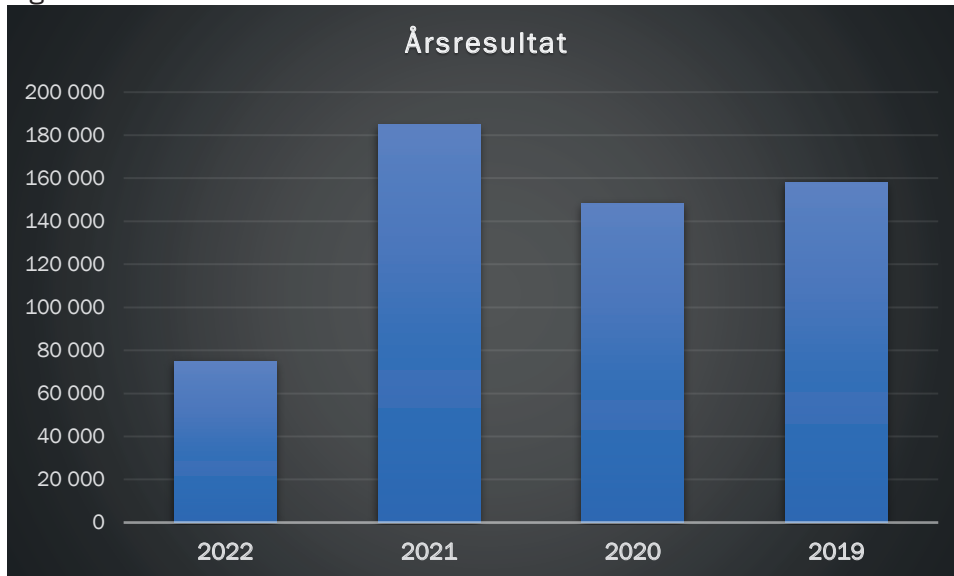
Av totale finanskostnader er 5,6 mill. honorarkostnader til forvaltere av enkeltfondene i investeringsporteføljen, en økning på 0,1 mill. i forhold til 2021. 68,3 mill. i 2022 mot 5,8 mill. i 2021, er urealiserte tap av kostpris på obligasjonsfondene.

2.6. ÅRSRESULTATER

2.6.1. Utviklingen totalt

Årsresultatet framkommer når driftsresultatet legger til netto finansresultat. Utviklingen i årsresultatet de fire siste år er vist under

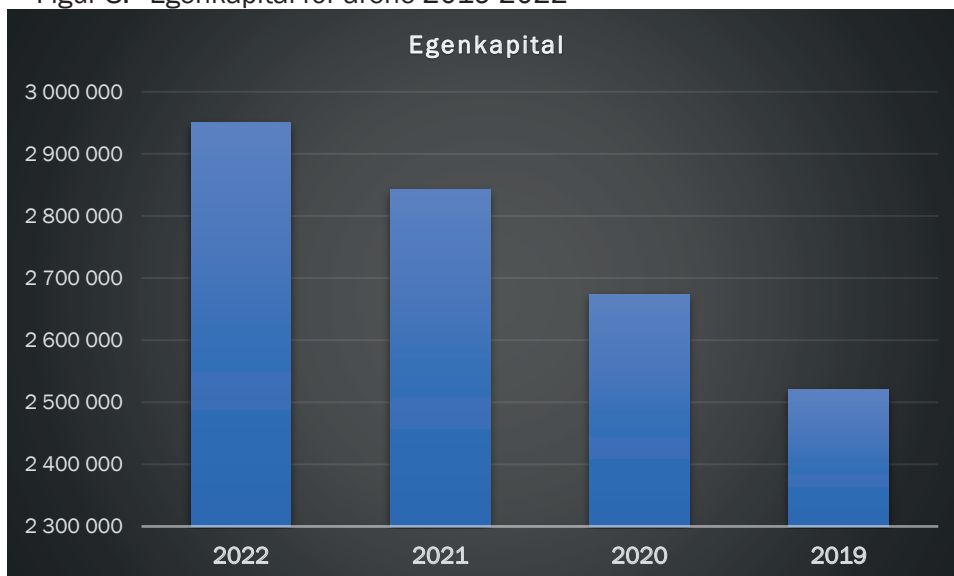
Figur 7:



2.7. EGENKAPITALUTVIKLINGEN

Egenkapitalen framkommer når en tar verdien på forbundets samlede eiendeler og trekker fra gjeld. Utviklingen i egenkapital siste fire år er vist i figur 8.

Figur 8: Egenkapital for årene 2019-2022



Det enkelte års resultat tilføres egenkapitalen hvert år. Utviklingen i egenkapitalen i forbundet blir derfor i det alt vesentlige påvirket av størrelsen på årsresultatet. Det vises til de redegjørelser som er gjort om faktorer som påvirker dette.

2.8. PRIORITERTE OPPGAVER OG AKTIVITETER

Representantskapet utarbeider hvert år prioriterte oppgaver for forbundet: De vedtar også hvilke tiltak som skal gjennomføres av forbundet sentralt og lokalt. I denne landsmøteperioden har organisasjonsutvikling og rekruttering vært hovedfokus alle fire årene. I 2019 var gjennomføringen av landsmøte en prioritert oppgave. I 2019 og 2021 var valgkamp knyttet til kommune og fylkestingsvalget og stortingsvalget prioritert oppgaver. I tillegg til organisasjonsbygging, rekruttering og bedriftsbesøk som sist ble gjennomført i 2022.

Nedenfor er en tabell over de ulike aktivitetene og kostnader i landsmøteperioden:

Tabell 5 – Aktiviteter:

Aktiviteter	2022	2021	2020	2019
DRIFT	220 809 794	211 584 473	197 612 127	187 310 319
TARIFFOPPGJØR	9 378 517	1 779 915	11 534 175	1 775 694
FORHANDLINGER	225 959	226 666	249 332	385 930
OFFSHORE	86 775	88 494	105 936	387 567
RVO KURSVIRKSOMHET	744 725	113 460	219 228	468 259
AKKORDTARIFFER	101 879	57 288	8 640	192 995
REGIONALE VERNEOMBUD - BYGG	18 455 497	16 722 444	16 942 295	17 357 361
BRANSJE	232 903	281 477	209 699	317 653
JURIDISK BISTAND	13 922 401	17 269 844	13 879 327	7 659 050
ORGANISASJONSARBEID	6 788 035	4 106 932	4 489 123	32 488 134
UNGDOMSARBEID	8 380 098	6 019 502	7 445 917	8 264 683
FORBUNDSKURS	3 149 427	672 021	708 912	2 700 829
LOKAL KURSVIRKSOMHET	35 539 654	20 708 324	20 531 012	27 882 239
ANNEN KURS/UTDANNING	6 864 855	4 043 100	7 086 916	4 561 018
STYRER/UTVALG	1 389 279	1 422 517	968 912	2 018 509
POLITIKKOMRÅDER	1 003 980	3 809 735	1 176 878	4 060 514
KONFERANSER	7 967 534	6 636 201	1 480 730	7 882 017
INTERNASJONALT	1 963 447	979 840	903 996	1 748 641
TIL FST. DISPOSISJON	740 000	65 000	440 000	
FORBUNDSSTYRET	2 377 950	1 646 944	1 372 569	2 931 259
INFORMASJON	3 810 616	7 870 833	7 382 843	3 417 310
LANDSMØTE	27 078	151 646	169 894	30 739 329
MAGASINET	21 028 744	20 775 508	19 675 850	17 917 218
REPRESENTANTSKAP	2 208 927	578 926	300 405	1 206 444
Totalt	367 198 071	327 611 089	314 894 716	363 672 971

3. ØKONOMISK UTVIKLING I AVDELINGENE

3.1. KONTINGENTINNTEKTER

Kontingentinntektene innbetales til forbundet i sin helhet og fordeles en gang pr. måned mellom avdelingene og forbundet basert på vedtektenes bestemmelser.

Overføring av kontingentandel til avdelingene har økt fra 2019 til 2020.

2021 ligger noe under, noe som skyldes medlemsnedgang, samt forskyvning av fordeling av desember 2021. I 2022 derimot øker kontingentandel, noe som skyldes at medlemmene har hatt en positiv lønnsutvikling, og at antall fullt betalende medlemmer økte betraktelig.

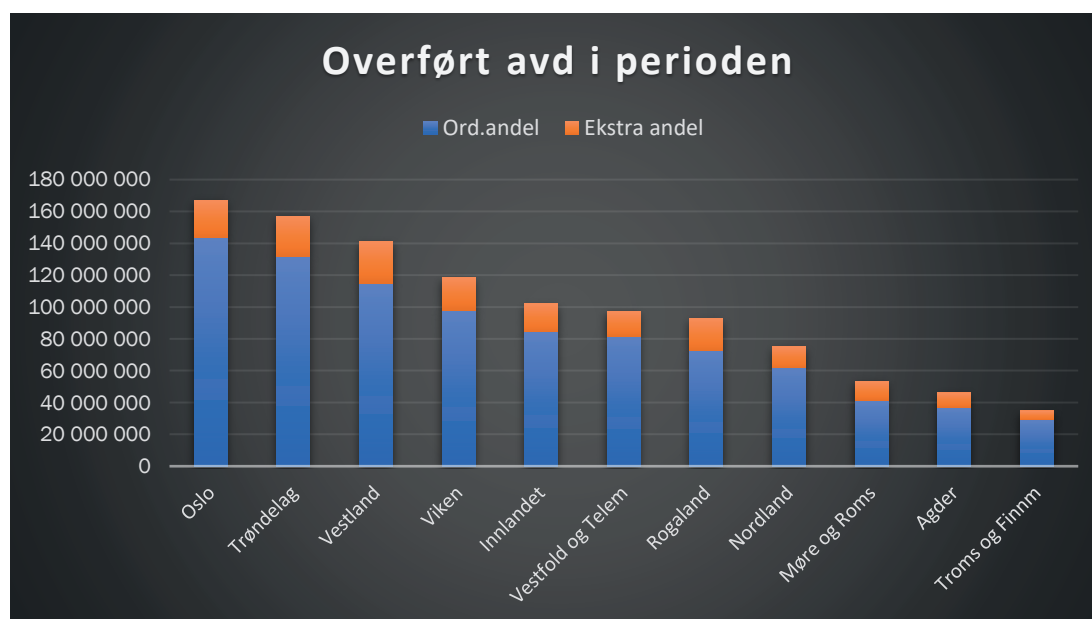
I landsmøteperioden har avdelingene i tillegg til overføringer av kontingentandel fått tilskudd for 2019 som beregnet av forbundets egenkapital, samt fått 0,11 % av forbundets andel 1,18 % fordelt på avdelingenes yrkesaktive medlemmer etter landsmøtevedtak i 2019.

Tabell 6: Fordelt kontingent og tilskudd til avdelingene i perioden 2015– 2018 fordelt etter fylke

Fylke:	Avd.andel 2019	Tilskudd 2019	Avd.andel 2020	0,11 % 2020	Avd.andel 2021	0,11 % 2021	Avd.andel 2022	0,11 % 2022
Agder	7 285 029	1 267 510	9 662 931	2 458 963	9 765 497	2 489 619	10 367 012	2 723 266
Innlandet	17 381 615	2 612 796	22 748 558	4 819 102	21 021 401	4 851 031	23 265 660	5 324 502
Møre og Roms	8 422 321	1 794 001	10 857 252	3 284 976	10 618 856	3 275 883	11 534 763	3 539 885
Nedl. Avd.	1 443 174	153 274	13 358	0	2 043	0	240	0
Nordland	11 447 177	1 844 997	15 999 802	3 622 637	16 578 093	3 699 240	17 761 329	4 053 649
Oslo	27 563 954	2 904 531	36 925 340	6 729 784	38 002 598	6 699 871	41 029 739	7 209 922
Rogaland	15 369 593	2 870 628	17 638 142	5 335 566	18 475 725	5 540 620	21 102 599	6 405 204
Troms og Finnm	6 578 452	878 054	7 144 456	1 540 990	7 359 473	1 551 776	8 040 719	1 677 743
Trøndelag	27 360 569	3 602 815	34 369 247	6 926 269	33 358 525	7 016 748	36 808 643	7 682 714
Vestfold og Telem	17 825 012	2 295 135	21 043 192	4 249 385	20 360 800	4 249 123	22 486 456	4 713 392
Vestland	23 771 844	3 754 382	29 174 631	7 212 738	29 274 067	7 103 187	32 776 976	7 832 110
Viken	22 290 860	3 406 236	25 141 318	5 611 240	24 455 967	5 410 762	26 205 429	5 906 718
Totalsum	186 739 599	27 384 359	230 718 225	51 791 650	229 273 046	51 887 860	251 379 565	57 069 105

Den avdelingen som har fått overført mest i avdelingsandel i 2022 har fått 12,7 mill., og den avdelingen som har fått minst overført har fått 47 100,-.

Figur 9: Fordelt avdelingsandel og tilskudd til avdelingenes i perioden 2019 – 2022 fylkesvis



I landsmøteperioden er det blitt overført 898,1 mill. i ordinær avdelingsandel og 188,1 mill. i tilskudd og 0,11 % av forbundets andel på 1,18 % fordelt på yrkesaktive medlemmer i avdelingene. Totalt er det overført 1,1 milliard til avdelingene i landsmøteperioden..

3.2. EGENKAPITAL

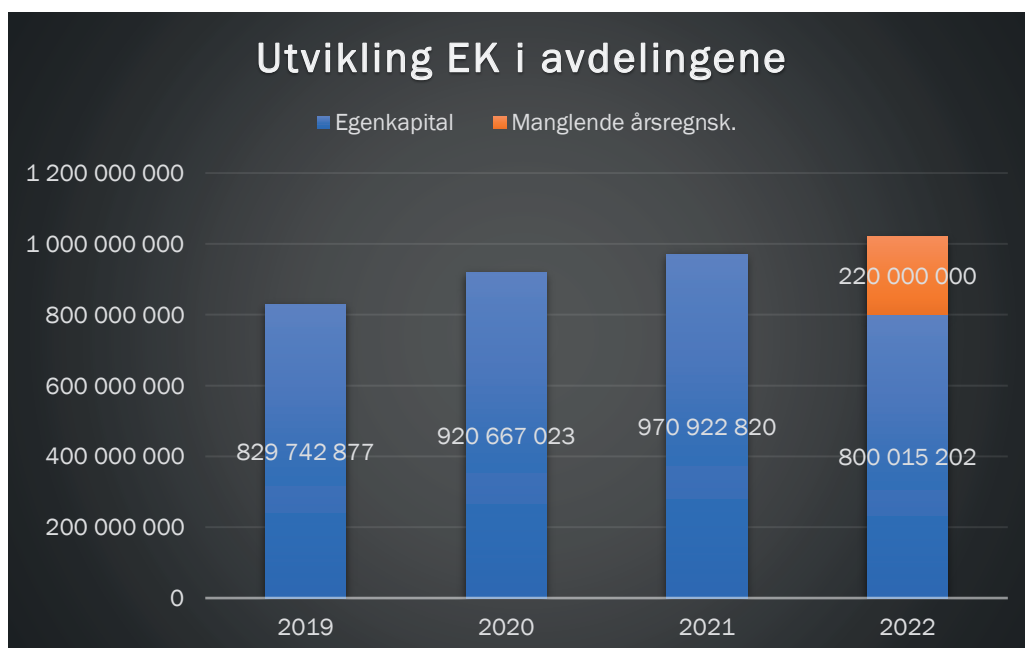
Forbundets avdelinger har i landsmøteperioden økt sin egenkapital med 141 179 mill. fra 2019 til 2021. Det lave tallet i 2022 skyldes manglende innsendte årsregnskap fra 26 avdelinger. I forrige landsmøteperiode økte EK fra 2015 til 2018 med 137 mill. Dette må særlig sees i sammenheng med at noen avdelinger har realisert betydelige verdier i perioden. Utviklingen i egenkapital framgår av tabell 24.

Tabell 7: Avdelingenes egenkapitalutvikling i perioden 2019-2022 fordelt etter fylke:

EK pr. fylke	2019	2020	2021	2022
Agder	32 227 086	34 715 671	36 739 778	35 796 011
Innlandet	58 768 862	67 132 493	69 799 366	74 077 928
Møre og Romsdal	20 161 900	23 830 294	27 240 353	25 662 275
Nordland	23 490 002	28 717 468	32 763 639	9 059 820
Oslo	174 873 150	207 277 352	208 476 608	189 401 204
Rogaland	49 040 550	57 779 771	64 225 285	56 166 429
Troms og Finnmark	14 483 418	18 198 140	21 868 652	24 001 998
Trøndelag	131 472 402	143 368 041	156 446 821	147 205 845
Vestlandet	140 002 951	144 754 285	151 748 682	75 493 293
Vestfold og Telemark	61 949 114	66 530 088	66 875 318	68 819 313
Viken	123 273 442	128 363 420	134 738 318	94 331 086
Total EK	829 742 877	920 667 023	970 922 820	800 015 202

Årsaken til at totalen i 2022 er lav skyldes at det er 26 avdelinger som ikke har sendt inn sine årsregnskaper innen fristen.

Figur 10: Avdelingenes egenkapitalutvikling i perioden 2019 – 2022 fordelt etter fylkene:



Pr. 31.12.2022 har 52 avdelinger økt sin egenkapital, mens 7 avdelinger har negativ utvikling av EK. 26 avdelinger av 85 mangler. Den høyeste egenkapitalen i en avdeling er 110,3 mill., mens den laveste egenkapitalen er -0,4 mill. Med forbehold om de 26 avdelingene som mangler.

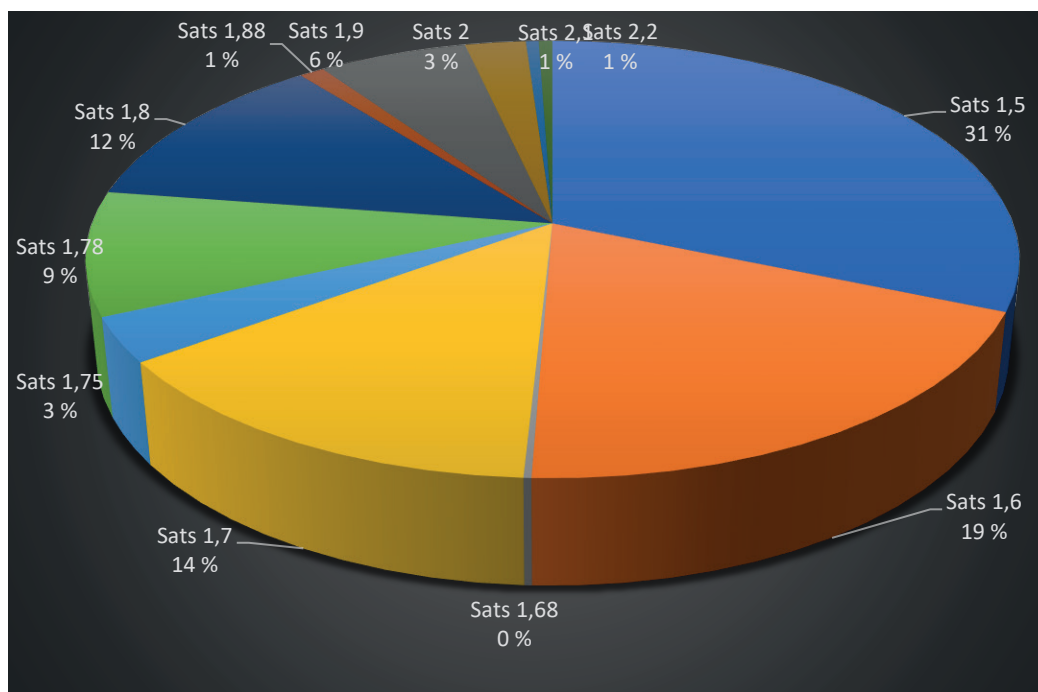
3.3. KONTINGENTSATSER

Ved utgangen av 2022 hadde 57 av forbundets 85 avdelinger ekstra administrasjonskontingent (kontingent ut over 1,5%). 68,6 % av forbundets yrkesaktive medlemmer står tilsluttet avdelinger med ekstra administrasjonskontingent.

Tabell 8: Antall yrkesaktive medlemmer og antall avdelinger per 31.12.2022 fordelt etter ulike kontingentprosentsetter:

Prosentset	Ant. avd.	Ant. YA medl.
1,5	28	37 507
1,6	12	22 967
1,68	1	279
1,7	12	16 865
1,75	3	3 957
1,78	9	10 926
1,8	8	14 333
1,88	2	1 220
1,9	5	7 225
2	2	2 951
2,1	1	620
2,2	2	659
Totalsum	85	119 509

Figur 11: Antall yrkesaktive medlemmer per 31.12.2022 fordelt etter ulike kontingentprosentsettene:



Avdelinger som har en kontingentprosentsett på 1,5% får tilbakeført 0,32 % som utgjør 21,3 % av trukket kontingent, mens avdelingen med kontingentprosentsett på 2,2% får tilbakeført 0,82 % som utgjør 46,36% av trukket kontingent.

4. VEDLEGG

2.2 Vedlegg 1 – Avdelingenes andel av kontingent

2.3 Vedlegg 2 – Avdelingenes tilskudd og 0,11 % av forbundets andel på 1,18 %

2.4 Vedlegg 3 – Avdelingenes egenkapitalutvikling i landsmøteperioden

I de påfølgende sidene følger vedlegg av ovennevnte overskrifter.

Fylke	Avd	Avdelingenes ordinære andel av kontingenten	2019	2020	2021	2022
Oslo	1	Fellesforbundet avdeling 1 Oslo - Akershus	6 151 142	6 227 807	6 590 060	6 731 774
Viken	2	Fellesforbundet avdeling 2 Fredrikstad Fagforening	2 537 155	2 568 592	2 447 230	2 601 266
Agder	3	Fellesforbundet avdeling 3 Agder Fagforening	3 598 366	4 099 018	3 845 662	4 219 424
Oslo	4	Fellesforbundet avdeling 4 Oslo Transportarbeiderforening		0	8 495 039	10 302 781
Vestland	5	Fellesforbundet avdeling 5	6 028 197	6 275 025	6 015 226	6 575 206
Viken	6	Fellesforbundet avdeling 6	3 794 473	3 807 902	3 608 937	3 844 548
Vestfold og Telemark	7	Fellesforbundet avdeling 7 Vestfold	7 245 863	7 448 125	6 824 412	7 532 238
Vestfold og Telemark	8	Fellesforbundet avdeling 8 Telemark	6 128 873	6 438 558	6 266 983	6 565 570
Agder	9	Fellesforbundet avdeling 9 Østre Agder	1 730 941	1 906 056	1 922 215	2 193 263
Oslo	10	Fellesforbundet avdeling 10	6 071 253	4 394 932	3 799 773	5 435 757
Vestland	11	Fellesforbundet Vestnorsk Transportarbeiderforening		0	4 116 663	5 033 878
Trøndelag	12	Fellesforbundet avdeling 12	5 965 463	6 678 794	6 838 931	7 370 650
Nordland	13	Fellesforbundet avdeling 13 L.K.A.B. Arbeiderforening		0	254 071	341 344
Rogaland	14	Fellesforbundet avdeling 14 Rogaland Transportarbeiderforening		0	1 870 323	2 265 919
Trøndelag	16	Fellesforbundet avdeling 16 Midtnorsk Transportarbeiderforening		0	4 491 573	4 763 592
Vestland	19	Fellesforbundet avdeling 19 Sogn & Fjordane Fagforening	2 232 357	2 339 990	2 280 567	2 470 765
Møre og Romsdal	20	Fellesforbundet avdeling 20 Møre og Romsdal Transportarbeiderforening		0	1 518 035	1 519 759
Møre og Romsdal	21	Fellesforbundet avdeling 21 Havn		0	687 277	666 854
Viken	22	Fellesforbundet avdeling 22 Viken		0	2 799 834	2 765 689
Innlandet	23	Fellesforbundet avdeling 23 Raufoss Jern og Metall	2 666 077	2 459 071	2 470 181	2 562 360
Rogaland	25	Fellesforbundet avdeling 25	4 961 029	5 208 417	5 363 420	6 104 488
Innlandet	27	Fellesforbundet avdeling 27 Innlandet Transportarbeiderforening		0	4 453 250	3 310 900
Trøndelag	28	Fellesforbundet avdeling 28 Steinkjer og Stjørdal Fagforening	4 676 742	5 041 643	4 113 517	5 045 819
Møre og Romsdal	29	Fellesforbundet avdeling 29 Søre Sunnmøre	1 810 717	1 781 411	1 767 448	1 808 509
Møre og Romsdal	31	Fellesforbundet avdeling 31 Sunnmøre	2 513 054	2 583 228	2 454 662	2 740 360
Nordland	32	Fellesforbundet Transport Nord		0	3 502 203	3 722 711
Vestland	36	Fellesforbundet avdeling 36 Sogn og Fjordane Transportarbeiderforening		0	609 850	704 738
Vestfold og Telemark	37	Fellesforbundet avdeling 37 Transport		0	2 606 783	2 526 770
Vestfold og Telemark	39	Fellesforbundet avdeling 39 Industri & Service Telemark	2 951 650	3 002 074	2 972 959	3 358 403
Agder	41	Fellesforbundet avdeling 41 Agder Transportarbeiderforening		0	1 795 221	1 935 082
Viken	43	Fellesforbundet avdeling 43 Øvre Buskerud Fagforening	3 946 289	4 348 331	4 283 160	4 554 408
Rogaland	44	Fellesforbundet avdeling 44 Sandnes & Omegn	1 828 293	1 901 487	2 066 636	2 690 814
Viken	48	Fellesforbundet avdeling 48 Sarpsborg Kai- og Lagerarbeiderforening		0	44 608	48 105
Vestfold og Telemark	50	Fellesforbundet avdeling 50 Vestfold Nord	1 498 626	1 547 651	1 769 676	2 120 552
Nordland	53	Fellesforbundet avdeling 53 Nordre-Nordland og Sør-Troms	6 399 650	6 821 357	6 967 036	7 501 441
Innlandet	54	Fellesforbundet avdeling 54 Gjøvik Jern og Metall	1 457 194	1 548 804	1 524 266	1 656 243
Oslo	56	Fellesforbundet avdeling 56 Oslo og Omegn Bussarbeiderforening		0	2 825 292	3 253 720
Rogaland	57	Fellesforbundet avdeling 57 Nord-Rogaland	4 198 632	4 211 583	4 276 967	4 931 877
Agder	58	Fellesforbundet avdeling 58 Mandal Fagforening	737 773	643 891	711 956	725 293
Innlandet	61	Fellesforbundet avdeling 61 Elverum Jern og Metall	342 062	375 635	396 243	461 165
Møre og Romsdal	65	Fellesforbundet avdeling 65	4 098 550	4 287 300	4 210 133	4 636 824
Troms og Finnmark	74	Fellesforbundet avdeling 74 Nord-Hålogaland	6 578 452	7 144 456	7 359 473	8 040 719
Viken	75	Fellesforbundet avdeling 75 Halden Fagforening	1 235 368	1 179 299	1 243 591	1 373 769
Trøndelag	80	Fellesforbundet avdeling 80 Røros og Holtålen Fagforening	496 207	580 165	565 295	663 819
Oslo	83	Fellesforbundet avdeling 83 Lastebileiernes Forening		0	114 504	192
Viken	87	Fellesforbundet avdeling 87 Kjeller Jern og Metall	423 572	305 646	510 885	226 398
Rogaland	91	Fellesforbundet avdeling 91 Jæren	900 693	944 402	1 157 078	1 142 748
Vestland	100	Fellesforbundet avdeling 100 Marinstasjonens Fagforening	581 928	415 892	499 272	553 725
Innlandet	103	Fellesforbundet avdeling 103 Ringsaker	2 268 192	2 470 858	2 267 069	2 644 027
Trøndelag	108	Fellesforbundet avdeling 108 Innherred Fagforening	2 911 634	3 242 702	3 179 627	3 391 229
Vestland	118	Fellesforbundet Hardanger Sunnhordland, avdeling 118	3 599 413	3 975 035	4 073 744	4 928 878
Nordland	143	Fellesforbundet avdeling 143 Helgeland	5 047 527	5 422 170	5 547 003	5 974 648
Trøndelag	146	Fellesforbundet avdeling 146 Namdal Fagforening	1 779 230	2 097 134	2 198 970	2 418 237
Rogaland	176	Fellesforbundet avdeling 176 Dalane Fagforening	1 153 130	1 190 107	1 124 412	1 360 516
Viken	185	Fellesforbundet avdeling 185 Flyarbeidernes Forening	2 580 490	2 037 855	1 818 658	2 659 853
Viken	189	Fellesforbundet avdeling 189 Trandum Jern og Metall	121 398	95 034	136 403	148 165
Agder	194	Fellesforbundet avdeling 194 Lister Fagforening	944 064	940 012	1 070 663	1 088 452
Trøndelag	207	Fellesforbundet avdeling 207 Ørland Jern og Metall	92 827	91 377	92 414	122 021
Trøndelag	250	Fellesforbundet avdeling 250 Hotell, Restaurant og Reiseliv	1 693 179	1 616 045	1 559 614	2 041 599
Vestland	266	Fellesforbundet avdeling 266 Hordaland Hotell og Restaurant	2 509 064	2 016 744	1 998 905	2 938 885
Viken	436	Fellesforbundet avdeling 436 Papirarbeidernes Forening	573 206	479 661	605 882	559 689
Viken	437	Fellesforbundet avdeling 437 Greåker Arbeiderforening	83 447	78 807	70 126	95 702
Viken	441	Fellesforbundet avdeling 441 Sunland Papirarbeiderforening	119 428	111 785	95 007	97 352
Trøndelag	461	Fellesforbundet avdeling 461	353 275	402 803	379 882	415 301
Viken	482	Fellesforbundet avdeling 482 Glomma Papp	130 726	145 886	153 208	157 675
Viken	483	Fellesforbundet avdeling 483 Borregaard Fagforening	494 997	518 253	503 342	508 542
Oslo	600	Fellesforbundet avdeling 600 Bygningsarbeidernes Fagforening	10 241 925	10 025 957	9 102 249	9 484 197
Oslo	601	Fellesforbundet avdeling 601 Tømrer og Byggfagforeningen	2 502 309	2 641 125	2 480 034	2 558 739
Viken	614	Fellesforbundet avdeling 614 Byggfag Drammen-Bærum	2 377 509	2 600 931	2 386 855	2 447 893
Viken	644	Fellesforbundet avdeling 644 Glava Arbeidernes Fagforening	146 505	147 635	158 614	163 087
Innlandet	647	Fellesforbundet avdeling 647 Glåmdal Fagforening	2 030 285	2 086 129	2 135 687	2 435 542
Innlandet	650	Fellesforbundet avdeling 650	4 047 130	4 297 410	4 151 902	4 417 673
Innlandet	670	Fellesforbundet avdeling 670	4 446 396	4 886 783	4 594 079	5 236 493
Innlandet	678	Fellesforbundet avdeling 678 Hunton Arbeiderforening	124 280	170 619	171 074	200 739
Agder	724	Fellesforbundet avdeling 724 Wallboard Fagforening	166 838	169 223	183 113	260 303
Agder	727	Fellesforbundet avdeling 727 Nidarå Sagararbeiderforening	107 047	109 510	96 805	132 747
Rogaland	730	Fellesforbundet avdeling 730	2 327 815	2 311 823	2 221 294	2 606 090
Vestland	747	Fellesforbundet avdeling 747 Unionen Fagforening	7 757 764	8 403 581	7 717 837	8 519 714
Trøndelag	762	Fellesforbundet avdeling 762 Røreggermes forening	2 228 812	2 026 350	2 026 849	2 177 494
Trøndelag	764	Fellesforbundet avdeling 764 Malernes Forening	1 331 363	1 462 294	1 391 656	1 644 473
Trøndelag	765	Fellesforbundet avdeling 765 Trondheim	3 860 211	4 437 074	4 271 662	4 705 452
Trøndelag	768	Fellesforbundet avdeling 768 Trondheim Bygning	1 971 625	2 201 291	1 976 516	2 123 407
Oslo	850	Fellesforbundet avdeling 850 Oslo Grafiske Fagforening	2 597 324	2 315 188	2 359 477	2 630 382
Viken	851	Fellesforbundet avdeling 851 Østfold Fagforening	3 726 296	3 871 260	3 620 274	3 884 554
Vestland	856	Fellesforbundet avdeling 856 Vestnorsk Grafiske Fagforening	1 063 121	1 021 849	949 900	980 745
Nedlagt/oppløst		Nedlagte,sammenslåtte eller oppløste avdelinger	1 443 174	1 3358	2043	240
		Totalt	186 739 599	230 718 225	229 273 046	251 379 565

Fylkesnavn	Avd	Avdelingstilskudd og 0,11 % av forbundets 1,18 %	Tilskudd 2019	0,11 % 2020	0,11 % 2021	0,11 % 2022
Oslo	1	Fellesforbundet avdeling 1 Oslo - Akershus	710 820	1 158 135	1 230 788	1 382 564
Viken	2	Fellesforbundet avdeling 2 Fredrikstad Fagforening	359 256	520 667	511 535	555 460
Agder	3	Fellesforbundet avdeling 3 Agder Fagforening	599 425	1 025 306	1 029 205	1 106 568
Oslo	4	Fellesforbundet avdeling 4 Oslo Transportarbeiderforening		1 524 198	1 749 847	1 936 289
Vestland	5	Fellesforbundet avdeling 5	1 191 727	1 916 607	1 935 322	2 092 709
Viken	6	Fellesforbundet avdeling 6	767 799	1 232 664	1 211 184	1 248 189
Vestfold og Telemark	7	Fellesforbundet avdeling 7 Vestfold	819 650	1 304 344	1 273 511	1 384 282
Vestfold og Telemark	8	Fellesforbundet avdeling 8 Telemark	754 979	1 228 238	1 207 890	1 316 039
Agder	9	Fellesforbundet avdeling 9 Østre Agder	331 336	530 054	548 104	621 570
Oslo	10	Fellesforbundet avdeling 10	919 080	1 630 469	1 374 394	1 405 222
Vestland	11	Fellesforbundet Vestnorsk Transportarbeiderforening		820 613	853 517	937 845
Trøndelag	12	Fellesforbundet avdeling 12	968 082	1 607 819	1 691 659	1 884 069
Nordland	13	Fellesforbundet avdeling 13 L.K.A.B. Arbeiderforening		0	0	0
Rogaland	14	Fellesforbundet avdeling 14 Rogaland Transportarbeiderforening		368 036	395 554	418 501
Trøndelag	16	Fellesforbundet avdeling 16 Midtnorsk Transportarbeiderforening		803 108	834 104	850 758
Vestland	19	Fellesforbundet avdeling 19 Sogn & Fjordane Fagforening	546 434	857 842	851 425	915 815
Møre og Romsdal	20	Fellesforbundet avdeling 20 Møre og Romsdal Transportarbeiderforening		264 301	266 652	296 679
Møre og Romsdal	21	Fellesforbundet avdeling 21 Havn		131 953	127 766	128 795
Viken	22	Fellesforbundet avdeling 22 Viken		341 513	347 241	366 599
Innlandet	23	Fellesforbundet avdeling 23 Raufoss Jern og Metall	529 625	767 362	772 680	824 828
Rogaland	25	Fellesforbundet avdeling 25	909 963	1 662 778	1 679 660	1 884 995
Innlandet	27	Fellesforbundet avdeling 27 Innlandet Transportarbeiderforening		698 910	689 951	750 030
Trøndelag	28	Fellesforbundet avdeling 28 Steinkjer og Stjørdal Fagforening	678 341	1 184 090	1 053 212	1 160 313
Møre og Romsdal	29	Fellesforbundet avdeling 29 Søre Sunnmøre	399 142	591 108	589 992	610 854
Møre og Romsdal	31	Fellesforbundet avdeling 31 Sunnmøre	557 830	898 531	887 886	965 118
Nordland	32	Fellesforbundet Transport Nord		641 074	668 878	723 667
Vestland	36	Fellesforbundet avdeling 36 Sogn og Fjordane Transportarbeiderforening		120 870	126 373	139 101
Vestfold og Telemark	37	Fellesforbundet avdeling 37 Transport		472 801	492 974	548 588
Vestfold og Telemark	39	Fellesforbundet avdeling 39 Industri & Service Telemark	487 460	859 345	853 178	975 745
Agder	41	Fellesforbundet avdeling 41 Agder Transportarbeiderforening		351 032	356 720	388 120
Viken	43	Fellesforbundet avdeling 43 Øvre Buskerud Fagforening	522 502	792 880	783 588	854 146
Rogaland	44	Fellesforbundet avdeling 44 Sandnes & Omegn	397 432	687 052	755 601	959 471
Viken	48	Fellesforbundet avdeling 48 Sarpsborg Kai- og Lagerarbeiderforening		0	0	0
Vestfold og Telemark	50	Fellesforbundet avdeling 50 Vestfold Nord	233 046	384 657	421 570	488 738
Nordland	53	Fellesforbundet avdeling 53 Nordre-Nordland og Sør-Troms	1 076 913	1 717 585	1 749 703	1 914 465
Innlandet	54	Fellesforbundet avdeling 54 Gjøvik Jern og Metall	224 214	371 925	380 773	431 507
Oslo	56	Fellesforbundet avdeling 56 Oslo og Omegn Bussarbeiderforening		493 727	513 461	563 813
Rogaland	57	Fellesforbundet avdeling 57 Nord-Rogaland	848 140	1 446 064	1 477 948	1 742 918
Agder	58	Fellesforbundet avdeling 58 Mandal Fagforening	145 583	233 624	232 470	254 379
Innlandet	61	Fellesforbundet avdeling 61 Elverum Jern og Metall	41 310	70 787	72 708	75 886
Møre og Romsdal	65	Fellesforbundet avdeling 65	837 029	1 399 083	1 403 587	1 538 438
Troms og Finnmark	74	Fellesforbundet avdeling 74 Nord-Hålogaland	878 054	1 540 990	1 551 776	1 677 743
Viken	75	Fellesforbundet avdeling 75 Halden Fagforening	222 220	334 045	336 830	376 401
Trøndelag	80	Fellesforbundet avdeling 80 Røros og Holtålen Fagforening	93 731	156 581	165 798	191 249
Oslo	83	Fellesforbundet avdeling 83 Lastebileierens Forening		0	0	0
Viken	87	Fellesforbundet avdeling 87 Kjeller Jern og Metall	75 213	98 033	100 638	59 408
Rogaland	91	Fellesforbundet avdeling 91 Jæren	201 423	354 625	371 096	410 190
Vestland	100	Fellesforbundet avdeling 100 Marinestasjonens Fagforening		0	0	0
Innlandet	103	Fellesforbundet avd 103 Ringsaker	319 655	490 574	482 914	538 950
Trøndelag	108	Fellesforbundet avdeling 108 Innherred Fagforening	481 762	791 808	801 091	890 253
Vestland	118	Fellesforbundet avdeling 118 Hardanger Sunnhordland	696 290	1 376 612	1 233 950	1 472 207
Nordland	143	Fellesforbundet avdeling 143 Helgeland	768 084	1 263 978	1 280 659	1 415 517
Trøndelag	146	Fellesforbundet avdeling 146 Namdal Fagforening	300 567	507 383	538 930	609 755
Rogaland	176	Fellesforbundet avdeling 176 Dalane Fagforening	228 203	392 097	388 025	441 667
Viken	185	Fellesforbundet avdeling 185 Flyarbeidernes Forening	546 719	837 766	711 287	947 520
Viken	189	Fellesforbundet avdeling 189 Trandum Jern og Metall		0	0	0
Agder	194	Fellesforbundet avdeling 194 Lister Fagforening	191 166	318 947	323 120	352 629
Trøndelag	207	Fellesforbundet avdeling 207 Ørland Jern og Metall		0	0	0
Trøndelag	250	Fellesforbundet avdeling 250 Hotell, Restaurant og Reiseliv	334 755	618 072	610 212	690 251
Vestland	266	Fellesforbundet avdeling 266 Hordaland Hotell og Restaurant	409 968	690 204	675 695	733 045
Viken	436	Fellesforbundet avdeling 436 Papirarbeidernes Forening		0	0	0
Viken	437	Fellesforbundet avdeling 437 Greåker Arbeiderforening		0	0	0
Viken	441	Fellesforbundet avdeling 441 Sunland Papirarbeiderforening		0	0	0
Trøndelag	461	Fellesforbundet avdeling 461		0	0	0
Viken	482	Fellesforbundet avdeling 482 Glomma Papp		0	0	0
Viken	483	Fellesforbundet avdeling 483 Borregaard Fagforening		0	0	0
Oslo	600	Fellesforbundet avdeling 600 Bygningsarbeidernes Fagforening	831 616	1 220 505	1 131 379	1 181 441
Oslo	601	Fellesforbundet avdeling 601 Tømrer og Byggfagforeningen	246 721	413 484	404 040	427 042
Viken	614	Fellesforbundet avdeling 614 Byggfag Drammen-Bærum	245 582	384 035	366 805	395 109
Viken	644	Fellesforbundet avdeling 644 Glava Arbeidernes Fagforening		0	0	0
Innlandet	647	Fellesforbundet avdeling 647 Glåmdal Fagforening	284 613	461 385	477 595	535 334
Innlandet	650	Fellesforbundet avdeling 650	579 482	921 814	927 962	1 017 655
Innlandet	670	Fellesforbundet avdeling 670	633 897	1 036 345	1 046 448	1 150 311
Innlandet	678	Fellesforbundet avdeling 678 Hutton Arbeiderforening		0	0	0
Agder	724	Fellesforbundet avdeling 724 Wallboard Fagforening		0	0	0
Agder	727	Fellesforbundet avdeling 727 Nidarå Sagararbeiderforening		0	0	0
Rogaland	730	Fellesforbundet avdeling 730	285 467	424 914	472 736	547 463
Vestland	747	Fellesforbundet avdeling 747 Unionen Fagforening	845 291	1 325 869	1 323 719	1 441 524
Trøndelag	762	Fellesforbundet avdeling 762 Rørleggernes forening	109 116	195 151	208 578	225 110
Trøndelag	764	Fellesforbundet avdeling 764 Malemes Forening	120 227	185 826	198 510	222 418
Trøndelag	765	Fellesforbundet avdeling 765 Trondheim	356 122	608 109	640 471	681 195
Trøndelag	768	Fellesforbundet avdeling 768 Trondheim Bygning	160 112	268 322	274 183	277 343
Oslo	850	Fellesforbundet avdeling 850 Oslo Grafiske Fagforening	196 294	289 266	295 962	313 552
Viken	851	Fellesforbundet avdeling 851 Østfold Fagforening	666 945	1 069 637	1 041 654	1 103 887
Vestland	856	Fellesforbundet avdeling 856 Vestnorsk Grafiske Fagforening	64 672	104 121	103 186	99 864
Sammenslått avd		Nedlagte,sammenslåtte eller oppløste avdelinger	153 274	0	0	0
		Totalt	27 384 359	51 791 650	51 887 860	57 069 105

Fylke	Avd	Avdelingens Egenkapital	2019	2020	2021	2022	Utvilling EK
Oslo	1	Fellesforbundet avdeling 1 Oslo - Akershus	29 509 806	29 844 294	30 285 522	30 774 997	1 265 191
Viken	2	Fellesforbundet avdeling 2 Fredrikstad Fagforening	14 485 781	14 670 620	14 187 709	13 617 109	-868 672
Agder	3	Fellesforbundet avdeling 3 Agder Fagforening	18 735 844	20 056 851	20 951 935	22 183 130	3 447 286
Viken	4	Fellesforbundet avdeling 4 Oslo Transportarbeiderforening	12 758 979	16 193 806	20 037 512	23 931 538	11 172 559
Veslandet	5	Fellesforbundet avdeling 5	40 763 693	41 552 863	42 931 424	44 608 876	3 845 183
Oslo	6	Fellesforbundet avdeling 6	11 920 550	19 896 492	20 519 153	19 589 705	7 669 155
Vestfold og Telemark	7	Fellesforbundet avdeling 7 Vestfold	28 940 463	29 663 227	30 657 935	30 480 502	1 540 039
Vestfold og Telemark	8	Fellesforbundet avdeling 8 Telemark	11 164 930	13 410 289	14 544 959	16 256 951	5 092 021
Agder	9	Fellesforbundet avdeling 9 Østre Agder	7 917 138	8 670 326	9 113 432	9 624 315	1 707 177
Oslo	10	Fellesforbundet avdeling 10	2 223 827	2 334 271	1 962 885		
Veslandet	11	Fellesforbundet Vestnorsk Transportarbeiderforening	10 525 064	11 724 425	12 564 273	13 784 536	3 259 472
Trøndelag	12	Fellesforbundet avdeling 12	21 885 573	24 995 670	27 679 241	30 049 316	8 163 743
Nordland	13	Fellesforbundet avdeling 13 L.K.A.B. Arbeiderforening	528 341	528 341	293 654	427 059	-101 282
Rogaland	14	Fellesforbundet avdeling 14 Rogaland Transportarbeiderforening	1 038 971	1 342 268	1 905 798	2 106 270	1 067 299
Trøndelag	16	Fellesforbundet avdeling 16 Midtnorsk Transportarbeiderforening	7 856 337	9 279 269	11 941 392	13 034 253	5 177 916
Veslandet	19	Fellesforbundet avdeling 19 Sogn & Fjordane Fagforening	1 669 302	2 591 703	3 082 086		
Møre og Romsdal	20	Fellesforbundet avdeling 20 Møre og Romsdal Transportarbeiderforening	1 217 698	1 930 837	2 613 332	2 793 522	1 575 824
Møre og Romsdal	21	Fellesforbundet avdeling 21 Havn	1 694 900	1 583 576	1 394 221		
Viken	22	Fellesforbundet avdeling 22 Viken	3 154 559	4 234 498	5 343 538	6 215 609	3 061 050
Innlandet	23	Fellesforbundet avdeling 23 Raufoss Jern og Metall	16 188 439	17 029 525	16 800 944	17 278 533	1 090 094
Rogaland	25	Fellesforbundet avdeling 25	9 713 428	15 371 684	17 371 997	18 046 327	8 332 899
Innlandet	27	Fellesforbundet avdeling 27 Innlandet Transportarbeiderforening	5 251 507	8 502 625	9 499 751	10 657 985	5 406 478
Trøndelag	28	Fellesforbundet avdeling 28 Steinkjer og Stjørdal Fagforening	7 940 878	9 260 209	9 166 261	9 342 540	1 401 662
Møre og Romsdal	29	Fellesforbundet avdeling 29 Søre Sunnmøre	3 476 274	4 061 732	4 988 839	4 324 317	848 043
Møre og Romsdal	31	Fellesforbundet avdeling 31 Sunnmøre	5 829 135	6 516 666	7 279 397	7 126 159	1 297 024
Nordland	32	Fellesforbundet Transport Nord	5 999 858	7 667 815	9 120 269		
Veslandet	36	Fellesforbundet avdeling 36 Sogn og Fjordane Transportarbeiderforening	466 562	669 079	760 571	865 666	399 104
Vestfold og Telemark	37	Fellesforbundet avdeling 37 Transport	1 505 822	2 574 284			
Vestfold og Telemark	39	Fellesforbundet avdeling 39 Industri & Service Telemark	16 947 955	17 206 932	17 255 555	16 762 345	-185 610
Rogaland	41	Fellesforbundet avdeling 41 Agder Transportarbeiderforening	646 685	1 057 917	1 860 851	2 040 541	1 393 856
Viken	43	Fellesforbundet avdeling 43 Øvre Buskerud Fagforening	9 712 402	11 303 613	13 034 144		
Rogaland	44	Fellesforbundet avdeling 44 Sandnes & Omegn	15 779 452	16 357 947	17 696 402	18 246 900	2 467 448
Viken	48	Fellesforbundet avdeling 48 Sarpsborg Kai- og Lagerarbeiderforening	205 276		263 466		
Vestfold og Telemark	50	Fellesforbundet avdeling 50 Vestfold Nord	3 389 944	3 675 356	4 416 869	5 319 515	1 929 571
Nordland	53	Fellesforbundet avdeling 53 Nordre-Nordland og Sør-Troms	4 410 230	6 212 136	7 497 676	8 632 761	4 222 531
Innlandet	54	Fellesforbundet avdeling 54 Gjøvik Jern og Metall	3 891 387	4 359 356	4 978 281	4 918 873	1 027 486
Oslo	56	Fellesforbundet avdeling 56 Oslo og Omegn Bussarbeiderforening	1 587 874	1 598 994	1 959 936	2 235 411	647 537
Rogaland	57	Fellesforbundet avdeling 57 Nord-Rogaland	8 306 630	9 747 091	10 491 091		
Agder	58	Fellesforbundet avdeling 58 Mandal Fagforening	1 948 138	2 269 363	2 707 610		
Innlandet	61	Fellesforbundet avdeling 61 Elverum Jern og Metall	1 672 406	1 981 815	2 277 971	2 378 161	705 755
Møre og Romsdal	65	Fellesforbundet avdeling 65	7 943 893	9 737 483	10 964 564	11 418 277	3 474 384
Troms og Finnmark	74	Fellesforbundet avdeling 74 Nord-Hålogaland	14 483 418	18 198 140	21 868 652	24 001 998	9 518 580
Viken	75	Fellesforbundet avdeling 75 Halden Fagforening	9 654 984	9 867 626	10 307 852	10 566 747	911 763
Trøndelag	80	Fellesforbundet avdeling 80 Røros og Holtålen Fagforening	5 453 148	5 875 940	6 303 891	6 851 211	1 398 063
Oslo	83	Fellesforbundet avdeling 83 Lastebileierenes Forening	885 182				
Viken	87	Fellesforbundet avdeling 87 Kjeller Jern og Metall	4 589 868	5 062 354	5 319 874		
Rogaland	91	Fellesforbundet avdeling 91 Jæren	2 850 067	2 823 648	3 367 663	3 754 018	903 951
Veslandet	100	Fellesforbundet avdeling 100 Marinestasjonens Fagforening	208 970	391 859	319 352	644 360	435 390
Innlandet	103	Fellesforbundet avd 103 Ringsaker	5 790 019	5 879 272	5 818 830	6 683 455	893 436
Trøndelag	108	Fellesforbundet avdeling 108 Innherred Fagforening	13 137 687	14 173 840	15 814 635	16 272 596	3 134 909
Veslandet	118	Fellesforbundet avdeling 118 Hardanger Sunnhordland	12 228 584	13 015 576	14 828 694	15 589 855	3 361 271
Nordland	143	Fellesforbundet avdeling 143 Helgeland	12 551 573	14 309 176	15 852 040		
Trøndelag	146	Fellesforbundet avdeling 146 Namdal Fagforening	8 051 132	8 471 224	9 262 064	9 759 460	1 708 328
Rogaland	176	Fellesforbundet avdeling 176 Dalane Fagforening	5 351 989	5 687 900	6 238 553	6 436 968	1 084 979
Viken	185	Fellesforbundet avdeling 185 Flyarbeidernes Forening	10 691 285	11 048 880	11 010 153		
Viken	189	Fellesforbundet avdeling 189 Trandum Jern og Metall	599 896	735 562	884 255	988 365	388 469
Agder	194	Fellesforbundet avdeling 194 Lister Fagforening	3 120 541	3 241 339	3 421 991	3 533 658	413 117
Trøndelag	207	Fellesforbundet avdeling 207 Ørland Jern og Metall	277 087	322 142	379 439		
Trøndelag	250	Fellesforbundet avdeling 250 Hotell, Restaurant og Reiseliv	1 040 275	918 110	816 515	1 031 512	-8 763
Veslandet	266	Fellesforbundet avdeling 266 Hordaland Hotell og Restaurant	4 134 728	4 309 774	4 207 701		
Viken	436	Fellesforbundet avdeling 436 Papirarbeidernes Forening	11 991 301	10 031 673	10 211 620	10 327 750	-1 663 551
Viken	437	Fellesforbundet avdeling 437 Greåker Arbeiderforening	993 147	953 595	928 088		
Viken	441	Fellesforbundet avdeling 441 Sunland Papirarbeiderforening					
Trøndelag	461	Fellesforbundet avdeling 461	8 954 781	9 487 029	9 923 305	10 086 387	1 131 606
Viken	482	Fellesforbundet avdeling 482 Glimma Papp	3 211 691	3 219 014	3 262 884		
Viken	483	Fellesforbundet avdeling 483 Borregaard Fagforening	5 757 930	6 845 863	7 882 423	8 679 859	2 921 929
Oslo	600	Fellesforbundet avdeling 600 Bygningsarbeidernes Fagforening	90 680 044	111 780 998	113 913 210	110 266 915	19 586 871
Oslo	601	Fellesforbundet avdeling 601 Tømrer og Byggfagforeningen	5 269 544	10 699 982	10 816 324		
Viken	614	Fellesforbundet avdeling 614 Byggfag Drammen-Bærum	15 247 193	13 397 759	11 111 533		
Viken	644	Fellesforbundet avdeling 644 Glava Arbeidernes Fagforening	2 976 867	3 006 074	3 136 645	3 128 204	151 337
Innlandet	647	Fellesforbundet avdeling 647 Glåmdal Fagforening	3 226 376	3 495 373	3 659 198	3 827 328	600 952
Innlandet	650	Fellesforbundet avdeling 650	10 168 013	12 027 172	12 058 652	13 238 847	3 070 834
Innlandet	670	Fellesforbundet avdeling 670	12 369 964	13 460 979	14 297 323	15 094 746	2 724 782
Innlandet	678	Fellesforbundet avdeling 678 Hunton Arbeiderforening	210 751	396 376	408 416		
Agder	724	Fellesforbundet avdeling 724 Wallboard Fagforening	381 638	338 566	375 935	454 908	73 270
Agder	727	Fellesforbundet avdeling 727 Nidarå Sagararbeiderforening	123 787	139 226	168 875		
Rogaland	730	Fellesforbundet avdeling 730	5 353 328	5 391 316	5 292 930	5 535 405	182 077
Veslandet	747	Fellesforbundet avdeling 747 Unionen Fagforening	58 488 396	59 062 925	61 884 162		
Trøndelag	762	Fellesforbundet avdeling 762 Rørleggernes forening	5 736 348	5 957 916	5 860 893		
Trøndelag	764	Fellesforbundet avdeling 764 Malernes Forening	7 019 342	7 567 239	8 608 421		
Trøndelag	765	Fellesforbundet avdeling 765 Trondheim	34 523 425	36 381 805	38 714 039	39 012 939	4 489 514
Trøndelag	768	Fellesforbundet avdeling 768 Trondheim Bygning	9 596 389	10 677 648	11 976 725	11 765 631	2 169 242
Oslo	850	Fellesforbundet avdeling 850 Oslo Grafiske Fagforening	32 796 323	31 122 321	29 019 578	26 534 176	-6 262 147
Viken	851	Fellesforbundet avdeling 851 Østfold Fagforening	17 242 283	17 792 483	17 816 622	16 875 905	-366 378
Veslandet	856	Fellesforbundet avdeling 856 Vestnorsk Grafiske Fagforening	11 517 652	11 436 081	11 170 419		
		Total egenkapital og utvikling	829 742 877	920 667 023	970 922 820	800 015 202	144 486 054

